



वीरेन्द्रनगर नगरपालिका
नगर कार्यपालिकाको कार्यालय

वीरेन्द्रनगर, सुर्खेत
कर्णाली प्रदेश, नेपाल



पत्र संख्या २०८०/०८९(कृषि विकास शाखा)

चलानी नं.

मिति २०८०.११/०८

माटो जाँचका लागी प्रकाशित सूचना ।

प्रस्तुत विषयमा यस वीरेन्द्रनगर नगरपालिका कृषि विकास शाखाको आज २०८०/०८९ को वार्षिक स्विकृत कार्यक्रम अनुसार वडाहरूमा माटो शिविर संचालन कार्यक्रम रहेकाले माटो जाँचको लागि वीरेन्द्रनगर नगरपालिका वडा नं. १५ र १६ का कृषकहरूले सम्बन्धित वडा कार्यालय र वडा नं. ९ र ३ का कृषकहरूले साना किसान कृषि सहकारी संस्था लाठीकोइली - ९, सुर्खेतमा तपशिल बमोजिमको तरिका अध्ययन गरि यो सूचना प्रकाशन भएको मितिले १५ (पन्ध्र दिन) भित्र अर्थात मिति २०८०/११/२२ गते सम्म सूचनामा उल्लेख भए बमोजिम सम्पूर्ण विवरण भर्ने माटोको नमुना जम्मा गरिदिनु हुन यो सूचना प्रकाशित गरिएको छ ।

माटोको नमुना जम्मा गर्ने स्थान :

१. वडा नं. १५ र १६ का कृषकहरूले सम्बन्धित वडा कार्यालयमा माटोको नमुना संकलन गर्ने ।
२. वडा नं. ३ र ९ का कृषकहरूले साना किसान कृषि सहकारी संस्था लाठीकोइली- ९, सुर्खेतमा माटोको नमुना संकलन गर्ने ।


थप जानकारीका लागी: ०८३-५२०१४४/ ९८४८२९०९४०


नगर कार्यपालिका कार्यालय

माटोको नमुना संकलन गर्ने तरिका


अन्न र तरकारी बातीको लागि

एकै प्रकारको माटो (जसो रङ, बनावट, पिरालो रण आदि) भएको जमिनबाट १ इन्च नमूना तयार गर्ने ।



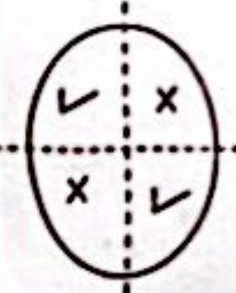
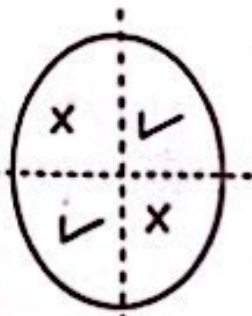
एउटा माटोको नमूना तयार गर्ने र त्यसैबाट अर्को ५१ ठाउँबाट माटोको नमूना लिनु पर्दछ ।

प्रत्येक ठाउँमा १५ सेन्टिमी २० सेन्टिमी गहिराई V आकारको खाँदाको एक मिटरबाट माथि देखि ६० सन्च एन्ट गहिराईको माटोको नमूना लिने ।



सबै खाँदाबाट एकै किसिमको माटोको नमूनालाई एउटै ठाउँमा जम्मा गरेर सङ्कलन गिनाउने ।

घसरी जम्मा गरेको माटोबाट दुई, चारवाटा जस्तो अनियमित किट्टाहरूलाई हटाई ४ बराबर भागमा बाँट्ने जसको सङ्कलन २ भाग हुन्छ ।



बाँकि बाँकी २ भाग माटोलाई फेरी सङ्कलन गिनाउनु हुन्छ । यहाँ सङ्कलन २ भाग हुन्छ । यो कुन माटोको नमूना करिब ५/२ सेन्चि नमूना तयार गर्ने । जसमा बाँकी माटोलाई उल्टो किसिम गिनाउने प्रयोग गराउनु पर्दछ ।

फलफूल वालीको लागि

घसरी किसिमको माटो (जसो रङ, बनावट, पिरालो रण आदि) भएको जमिनबाट घुइँटा घुइँटा नमूना तयार गर्ने ।



- १०० छानोट गरीएको जमिनबाट १
- १०० टोपनीबाट करिब १०० क्वार्टर
- १०० फिट गहिराईको खाँदा तयार गर्ने ।
- माटोको नमूना जिने खाँदाको
- एक लार्डको पिरालो माथिबाट
- एक लार्ड १, २, र ३ फिट गहिराईमा
- जिने सङ्कलन गर्ने ।

घसरी सङ्कलन गरीएको माटोलाई घुइँटा-घुइँटा ०-१, १-२ र २-३ फिटसम्मको माटोको नमूना संकलन गर्ने ।



घसरी घुइँटा घुइँटा संकलन गरेको माटोलाई घुइँटा-घुइँटा ४ भाग लगाई जसको सङ्कलन २ भाग हुन्छ । २ भाग बाँकि बाँकी र यो कुन माटो १/२ सेन्चि नमूना तयार गर्ने ।



घसरी तयार गरेको माटोलाई सफा फलफूलको बीलोमा राखि सुक्कको माप, ठेगाना, खेतको विवरण जमिनको गहिराई घुइँटा नमूनाको माटो परिसर प्रयोग गराउनु पर्दछ ।

माटोको नमूना परीक्षण गर्न पठाउँदा निम्न विवरण हुनु पर्दछ

- नामवार:
- ठेगाना:
- खेतबातीको किसिम:
- लगाउने बाती:
- मिति:
- जमिनको गहिराई: